

COSMO WAPPEN

補修用粘着テープ

コスモワッペン

規格: 14cm(巾)×25m巻 6巻入り(1ケース)

用途:



トラック
幌




パイプ
テント



テント
倉庫

他



ブルー



ダークグリーン



OD




シルバー



グレー



ホワイト



クリーム



OY



NEW




エメラルドグリーン



ライトグレー

アイボリー

グリーン



めくりやすい!!

POINT

1. 優れた粘着力

強い粘着力で、貼り面を加熱する必要はありません。粘着保持力も高く、長期使用が可能です。

コスモワッペン粘着保持力

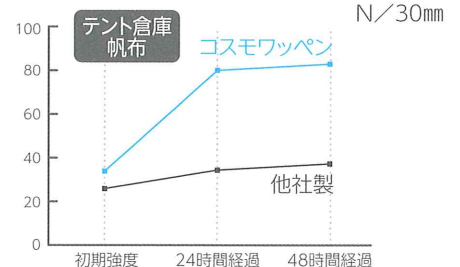
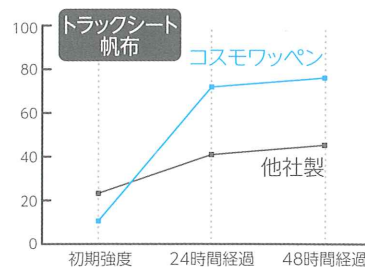

内容
粘着保持力の比較

試験体

- ①コスモワッペン
- ②他社製

方法

JIS Z 0237 準拠



2. 高強度

ポリエステル基布を使用している為、強度に優れています。

3. 取扱い易さ

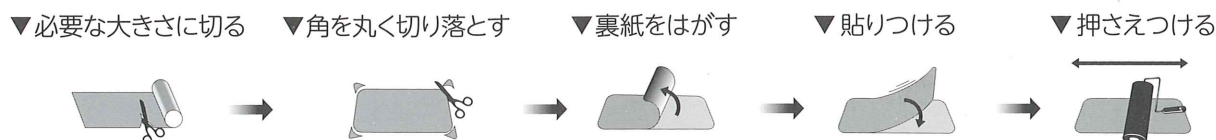
取扱い易くするため、特殊スリッター加工により、製品巾より剥離紙を両端とも各5ミリ長くしてあります。また剥離紙に野線が印刷されていますので、サイズカットに便利です。

4. 豊富なカラーバリエーション

帆布の基本色と同色を揃えています。

使用方法

- 1 ご使用前に、補修部分の油分・汚れを十分に拭き取って下さい。
- 2 コスモワッペンを適当な大きさに切り、剥がれにくくする為、四隅を丸みをつけて切り取って下さい。
- 3 剥離紙を剥がし補修部分に貼付け、ローラー等で十分押さえつけて下さい。



注意事項

- 1 保管は、高温・多湿を避け、冷暗で平坦な場所に置き変形するような積み方はしないで下さい。
- 2 剥離紙を剥がしたら、長期間放置せず早めにご使用下さい。粘着効果を損なう恐れがあります。
- 3 長期保管された製品は、使用前に粘着性の確認をして下さい。
- 4 貼付け後、経時変化により粘着強度は増してきます。貼り直す場合は速やかに剥がして下さい。

販売元  **泉 株式会社**

<http://www.izumi-cosmo.co.jp/canvas/>

カタログサンプル請求はホームページから

ホームページ QR



大阪本社 〒530-0005 大阪市北区中之島三丁目3番3号(中之島三井ビルディング)
TEL 06-6448-6058 FAX 06-6448-6059

東京支社 〒141-0021 東京都品川区上大崎3丁目1番地1号(JR東急目黒ビル15階)
TEL 03-5719-7483 FAX 03-5719-7486

名古屋支店 〒454-0877 名古屋市中川区八田町701番地
TEL 052-365-1577 FAX 052-352-1650

福岡支店 〒812-0016 福岡市博多区博多駅南1-9-8(ケイアイビル2階)
TEL 092-472-0741 FAX 092-472-2709

製造元 **IMS IMSテクノ株式会社** TEL 0584-27-4146